

SWITCH[®] SPORT

Создан для активного образа жизни и готов к водным приключениям

- Веселье для всей семьи
- Простота в использовании
- Идеально подстраивается под ваш образ жизни

ДОПОЛНИТЕЛЬНЫЕ УДОБСТВА И КОМФОРТ

Основное для водных видов спорта: держатель для надувных аксессуаров, зеркало заднего вида, режим для катания на водных лыжах (Ski Mode)
 • Водительское сиденье с поддержкой
 • Уникальная передняя лаунж-зона с шезлонгами и палубными матами

- Аудиосистема BRP (опц на Compact)
- Полноразмерная плавательная платформа с креплениями LinQ[®] (только для моделей 18 и 21)
- GPS Garmin[†] с сенсорным экраном 7" (только для моделей 18 и 21)
- Складной бимини-тент
- Задняя лаунж-зона



изображена модель 21' - 230

● синий ● желтый ● красный

ГРУЗОПОДЪЕМНОСТЬ И ОБЪЕМЫ

	COMPACT	18'	21'
Количество мест	5	7	9
Грузоподъемность	375 кг.	525 кг.	675 кг.
Топливный бак		110 л.	
Общий объем для хранения	546,6 л.	586,6 л.	626,6 л.

КОРПУС

Тип	Трехкорпусная конструкция		
Материал	Polytec [™] – прочный и устойчивый к царапинам материал		

ПАНЕЛЬ ПРИБОРОВ

Тип	Дисплей 4,5"		
Основные функции	Спидометр, часы, текущий и средний расход топлива, запас хода и время до пустого бака Спорт-режим, Режим экономии топлива ECO [®] , медленный режим, круиз-контроль, режим для катания на водных лыжах		
Индикатор режима системы iTC			

Аудиосистема	Опц. оборудование	BRP	
Навигация	Опц. оборудование	Garmin [†] с сенсорным экраном 7"	

ФУНКЦИОНАЛЬНЫЕ ОСОБЕННОСТИ

Интеллектуальная система торможения и реверса iBR	Буксировочное кольцо для водных лыж Крепления LinQ [®]
Интеллектуальная система очистки водомета iDF	Подпалубный отсек для хранения
Ключ радиочастотной системы безопасности DESS [™]	Сетчатый карман в консоли Встроенный отсек для якоря
Палубные маты и спортивная лаунж-зона	Прозрачные боковые панели 4 встроенные кнехты
Спинка шезлонга	Генератор 420 Вт (Compact) Генератор 650 Вт (18 и 21)
2 угловых столика	Выдвижная трап-лестница
Зеркало заднего вида	LED навигационные огни
Бардачок с двумя USB-портами	LED подсветка салона
Быстросъемный держатель надувных изделий	Розетка 12 В

ДВИГАТЕЛЬ[®] ROTAX

	COMPACT	18'	21'
Двигатель	1630 ACE [™] 170	1630 ACE 230 ECT	1630 ACE 230 ECT
Мощность	170 л.с.	230 л.с.	230 л.с.
Система охлаждения	Система охлаждения с замкнутым контуром		
Система реверса	Электронная система iBR [®] *		
Тип топлива	АИ-92		

ГАБАРИТЫ И МАССА

Сухая масса (вкл. масло, охлаждающую жидкость, без топлива)	807 кг.	1008 кг.	1114 кг.
Длина	3,8 м.	5,3 м.	6,2 м.
Ширина по корпусу	2,4 м.		
Высота (при сложенном бимини-тенте)	2,1 м		
Осадка**	34,5 см.	47,5 см.	49 см.

ГАБАРИТЫ И МАССА ПРИЦЕПА

Сухая масса (вкл. масло, охлаждающую жидкость, без топлива)	215 кг.	285 кг.	336 кг.
Длина	4,55 м.	5,76 м.	6,52 м.
Ширина	2,3 м.		

Тип прицепа***
 Окрашенный прицеп с тормозной системой (вкл.)
 Оцинкованный прицеп с тормозной системой (опц.)

*Электронная система торможения, нейтрального и реверсивного режимов.
 **Это значение действительно только для транспортного средства на воде, без пассажиров
 *** Прицепы для модели Compact поставляются без тормозной системы


SWITCH[®] SPORT

КОНФИГУРАЦИЯ ПАЛУБНОГО РАСПОЛОЖЕНИЯ


SWITCH SPORT COMPACT 13 - 170



SWITCH SPORT 18 - 230



SWITCH SPORT 21 - 230



ОСОБЕННОСТИ:



Уникальный опыт управления

Легкое и увлекательное вождение. Простое управление и удобная швартовка благодаря интуитивным рукояткам Sea-Doo. Система iBR (Intelligent Brake & Reverse) позволяет быстрее тормозить и лучше маневрировать.



Модульная палуба Switch

Инновационная система модулей, позволяющая за секунды изменять компоновку на борту. Быстроръемные крепления обеспечивают надежность, удобство и максимальную адаптивность.




Трехкорпусный дизайн

Обеспечивает маневренность и точное управление, впечатляющую динамику и повышенную устойчивость.



Окрашенный прицеп Switch (вкл.)

При цене включён прицеп с высококачественным порошковым покрытием. Оцинкованный прицеп доступен как опция.



Мощный двигатель ROTAX[®] 1630 ACE™

Надежная водометная система, обеспечивающая выдающееся удовольствие от управления и непревзойденную маневренность для понтоновых лодок.



Бимини-тент Switch

Прочная и легкая алюминиевая рама в сочетании с высококачественным морским тентом обеспечивает надежную защиту от погодных условий. Быстро складывается и раскладывается за считанные секунды.



Готов к водным видам спорта

Оснащен всем необходимым: быстроръемным держателем для надувных аксессуаров, зеркалом заднего вида и режимом Ski Mode, который обеспечивает стабильные старты и поддерживает постоянную скорость.



Палубные маты и шезлонги.

Максимальный комфорт в передней зоне лодки: сидите, загорайте и наслаждайтесь видом, находясь ближе к воде



Полноразмерная плавательная платформа с креплениями LinQ

Теперь платформа увеличенного размера, а вместе с выдвижной лестницей она образует удобную зону для плавания и водных видов спорта. Крепления LinQ обеспечивают надежное, стильное и простое подключение аксессуаров.

© 2024 Bombardier Recreational Products Inc., (BRP). Все права защищены.®, ТМ и логотип BRP являются товарными знаками компании Bombardier Recreational Products Inc. или ее дочерних компаний. Все сравнения продуктов, отраслевые и рыночные заявления относятся к новому сидячему PWC с 4-тактными двигателями. Характеристики гидроцикла могут различаться в зависимости, среди прочего, от общих условий, температуры окружающей среды, высоты над уровнем моря, управляемости и веса водителя/пассажира. Ввиду нашей постоянной приверженности качеству продукции и инновациям, BRP оставляет за собой право в любое время прекратить выпуск или изменить характеристики, цену, дизайн, функции, модели или оборудование без каких-либо обязательств. †Bluetooth является зарегистрированным товарным знаком, принадлежащим Bluetooth SIG, Inc., и любое его использование компанией BRP осуществляется на основании лицензии. †Garmin является товарным знаком компании Garmin Ltd. или ее дочерних компаний.

A BRP BRAND

